

ESGデータ

ガバナンス

三井金属 役員の略歴（2021年6月29日時点）

代表取締役社長 納 武士

1986年4月	当社入社
2010年6月	Mitsui Copper Foil (Malaysia) Sdn. Bhd. 社長
2013年10月	当社金属・資源事業本部 リサイクル推進部長
2014年4月	当社執行役員 金属事業本部 金属事業部 技術統括部長
2015年4月	当社執行役員 機能材料事業本部 副本部長兼企画部長
2015年6月	当社取締役兼常務執行役員 機能材料事業本部 副本部長兼企画部長
2015年10月	当社取締役兼常務執行役員 機能材料事業本部長兼企画部長
2016年4月	当社代表取締役常務取締役兼 常務執行役員 機能材料事業本部長
2020年4月	当社代表取締役副社長兼 副社長執行役員 事業創造本部長
2021年4月	当社代表取締役社長（現任）

代表取締役専務取締役 兼 専務執行役員 木部 久和

1985年4月	当社入社
2009年4月	当社部品事業本部 自動車機器事業部 経理部長
2013年10月	三井金属アクト株式会社 取締役兼常務執行役員 企画・管理本部長兼企画部長
2014年4月	当社執行役員 金属事業本部長付
2014年6月	当社執行役員 パンパシフィック・カッパー株式会社 取締役執行役員
2015年10月	当社上席執行役員 関連事業統括部 副事業統括部長
2016年1月	当社上席執行役員 関連事業統括部長兼金属事業本部 銅統括事業部長
2016年4月	当社常務執行役員 関連事業統括部長兼金属事業本部 銅統括事業部長
2018年4月	当社常務執行役員 関連事業統括部長
2020年6月	当社取締役兼常務執行役員 関連事業統括部長
2021年4月	当社代表取締役専務取締役兼専務執行役員 関連事業統括部長
2021年6月	当社代表取締役専務取締役兼専務執行役員 経営企画本部長（現任）

専務取締役 大島 敬

1981年4月	当社入社
2009年10月	株式会社エム・シー・エス 代表取締役社長
2013年4月	当社素材関連事業本部 副本部長兼関連事業部長
2013年6月	当社執行役員 素材関連事業本部 副本部長兼関連事業部長
2014年4月	当社執行役員 関連事業統括部長
2014年6月	当社取締役兼常務執行役員 関連事業統括部長
2016年1月	当社取締役兼常務執行役員兼 CRO（最高危機管理責任者） 経営企画本部長兼経営企画部長
2016年4月	当社取締役兼常務執行役員 経営企画本部長兼経営企画部長
2021年4月	当社取締役兼専務執行役員 経営企画本部長
2021年6月	当社専務取締役（現任）

取締役 兼 常務執行役員 角田 賢

1987年4月	当社入社
2013年4月	当社金属・資源事業本部 亜鉛事業部長兼営業部長
2013年6月	当社執行役員 金属・資源事業本部 亜鉛事業部長
2014年4月	当社執行役員 金属事業本部 金属事業部 副事業部長兼営業統括部長
2015年4月	当社執行役員 金属事業本部 金属事業部長兼営業統括部長
2015年10月	当社執行役員 パンパシフィック・カッパー株式会社 取締役執行役員
2018年4月	当社執行役員 金属事業本部 副本部長兼銅事業統括部長
2019年4月	当社常務執行役員 金属事業本部長
2021年4月	当社常務執行役員 金属事業本部長兼企画部長
2021年6月	当社取締役兼常務執行役員 金属事業本部長（現任）

取締役 兼 執行役員 宮地 誠

1986年4月	当社入社
2010年4月	当社機能材料事業本部 電池材料事業部 技術部長
2011年6月	当社機能材料事業本部 電池材料事業統括部長兼 品質保証部長
2014年4月	当社執行役員 機能材料事業本部 電池材料事業部長兼製造部長
2015年4月	当社執行役員 機能材料事業本部 触媒事業部長兼製造部長
2015年10月	当社執行役員 機能材料事業本部 副本部長兼 触媒事業部長兼製造部長
2016年4月	当社執行役員 機能材料事業本部 副本部長兼 機能粉事業部長
2018年4月	当社執行役員 経営企画本部 人事部長兼経営企画部秘書室長
2021年4月	当社執行役員 経営企画本部 経営企画部秘書室長
2021年6月	当社取締役兼執行役員 環境及び安全衛生最高責任者（現任）

社外取締役 松永 守央

1977年8月	米国テネシー大学 博士研究員
1996年9月	九州工業大学 工学部教授
2003年4月	九州工業大学 工学研究科 機能システム創成工学専攻教授
2010年4月	国立大学法人九州工業大学 学長
2016年6月	公益財団法人北九州産業学術推進機構 理事長（現任）
2016年6月	当社社外取締役（現任）
2018年6月	黒崎播磨株式会社 社外監査役（現任）

社外取締役 戸井田 和彦

1975年4月	日産自動車株式会社 入社
1999年7月	日産自動車株式会社 部品事業部 国内部品部長
2001年4月	日産自動車株式会社 常務(SVP) グローバルアフターセールス担当
2005年4月	日産自動車株式会社 常務(SVP) 日本マーケティング&セールス担当 MC-Dealer 議長
2009年4月	株式会社ファルテック 取締役副社長
2009年4月	株式会社アルティア 取締役会長
2010年4月	株式会社ファルテック 代表取締役社長、 CEO(最高経営責任者)
2017年4月	株式会社ファルテック 代表取締役会長
2017年6月	株式会社ファルテック 相談役
2018年4月	学校法人立教学院 常務理事
2020年6月	当社社外取締役（現任）
2020年9月	学校法人立教学院 理事長（現任）

社外取締役 武川 恵子

1981年4月	総理府（現 内閣府）入府
2008年7月	内閣府 大臣官房審議官（共生社会政策担当）
2009年7月	内閣府 大臣官房審議官（男女共同参画局担当）
2012年12月	内閣府 大臣官房政府広報室長
2014年7月	内閣府 男女共同参画局長
2019年4月	学校法人昭和女子大学教授
2019年6月	当社社外監査役
2019年6月	日本電信電話株式会社 社外取締役（現任）
2020年4月	学校法人昭和女子大学グローバルビジネス学部長・ 女性文化研究所長（現任）
2021年4月	学校法人昭和女子大学特命教授（現任）
2021年6月	積水ハウス株式会社 社外取締役（現任）
2021年6月	当社社外取締役（現任）

常勤監査役 三澤 正幸

1982年4月	当社入社
2014年4月	当社機能材料事業本部 銅箔事業部長
2015年4月	当社執行役員 機能材料事業本部 銅箔事業部長
2020年1月	当社執行役員 機能材料事業本部 銅箔事業部長兼企画部長
2020年6月	当社常勤監査役（現任）

常勤監査役 沓内 哲

1984年4月	当社入社
2012年2月	当社財務部長
2014年6月	当社金属事業本部 管理部長
2017年4月	当社執行役員 経営企画本部 広報部長
2018年6月	当社執行役員 経営企画本部 広報部長兼経理部長
2020年4月	当社執行役員 経営企画本部 コーポレートコミュニケーション部長兼 経理部長
2020年6月	当社常勤監査役（現任）

社外監査役 石田 徹

1975年4月	通商産業省(現 経済産業省)入省
2003年7月	経済産業省 大臣官房総括審議官
2005年9月	経済産業省 貿易経済協力局長
2007年7月	経済産業省 産業技術環境局長
2008年7月	経済産業省 資源エネルギー庁長官
2011年1月	東京電力株式会社 顧問
2013年6月	日本アルコール販売株式会社 取締役
2014年6月	日本アルコール販売株式会社 取締役副社長
2015年12月	日本商工会議所・東京商工会議所 専務理事（現任）
2018年6月	当社社外監査役（現任）

社外監査役 井上 宏

1985年4月	検事任官
2012年1月	法務省 大臣官房審議官(総合政策統括担当)
2012年11月	奈良地方検察庁 検事正
2014年7月	法務省 入国管理局長
2017年3月	最高検察庁 観察指導部長
2017年6月	名古屋地方検察庁 検事正
2018年2月	札幌高等検察庁 検事長
2020年1月	福岡高等検察庁 検事長
2020年10月	弁護士登録、桃尾・松尾・難波法律事務所入所（現任）
2021年6月	当社社外監査役（現任）

従業員

連結従業員の内訳【雇用契約、雇用形態別】（2020年度末時点）

		男性	女性	合計
期間の定めなし	フルタイム	8,833	3,525	12,358
	フルタイム以外	7	9	16
	計	8,840	3,534	12,374
期間の定めあり	フルタイム	488	197	685
	フルタイム以外	56	28	84
	計	544	225	769
合計	9,384	3,759	13,143	
派遣社員	475	376	851	
総労働力	9,859	4,135	13,994	

* 有価証券報告書に記載の臨時従業員とは集計方法が異なるため、従業員数合計は一致していません。

連結従業員の内訳【雇用契約、勤務地別】（2020年度末時点）

	期間の定めなし		期間の定めあり		合計
	男性	女性	男性	女性	
日本	5,086	788	472	110	6,456
北米	301	214	0	0	515
中南米	567	421	0	1	989
アジア	2,845	2,073	72	114	5,104
欧州	41	38	0	0	79
合計	8,840	3,534	544	225	13,143

連結従業員の内訳【役職別】（2020年度末時点）

	30歳未満		30歳以上50歳未満		50歳以上		合計
	男性	女性	男性	女性	男性	女性	
管理職	5	0	709	90	510	28	1,342
管理職以外	1,892	841	4,506	2,280	1,762	520	11,801
合計	1,897	841	5,215	2,370	2,272	548	13,143

管理職(マネージャー以上)のうち 海外現地国籍を保有する者の割合（2020年度末時点）

北米	48.1%
中南米	80.0%
アジア	83.4%
欧州	87.5%
合計	81.2%

地域別 採用者数および採用率（2020年度末時点）

		30歳未満		30歳以上50歳未満		50歳以上		合計
		男性	女性	男性	女性	男性	女性	
日本	採用者数	171	28	70	21	23	11	324
	総数	799	148	2,919	442	1,846	248	6,402
	採用率	21.4%	18.9%	2.4%	4.8%	1.2%	4.4%	5.1%
北米	採用者数	3	1	13	4	1	2	24
	総数	26	8	142	85	120	120	501
	採用率	11.5%	12.5%	9.2%	4.7%	0.8%	1.7%	4.8%
中南米	採用者数	89	123	33	61	1	9	316
	総数	169	197	278	194	108	31	977
	採用率	52.7%	62.4%	11.9%	31.4%	0.9%	29.0%	32.3%
アジア	採用者数	278	365	144	94	3	8	892
	総数	898	487	1,786	1,606	160	94	5,031
	採用率	31.0%	74.9%	8.1%	5.9%	1.9%	8.5%	17.7%
欧州	採用者数	4	1	2	0	0	1	8
	総数	10	3	18	8	12	27	78
	採用率	40.0%	33.3%	11.1%	0.0%	0.0%	3.7%	10.3%
合計	採用者数	545	518	262	180	28	31	1,564
	総数	1,902	843	5,143	2,335	2,246	520	12,989
	採用率	28.7%	61.4%	5.1%	7.7%	1.2%	6.0%	12.0%

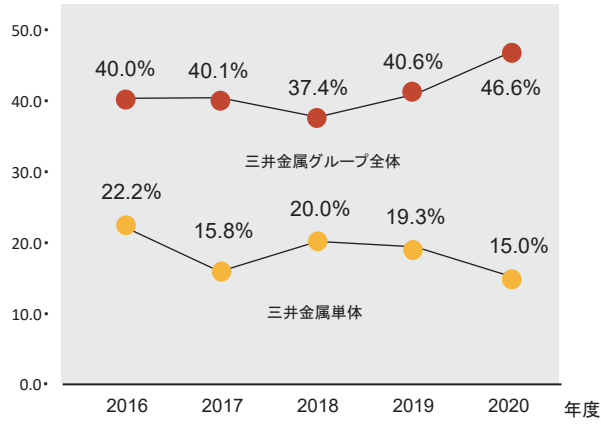
* 連結従業員とは集計対象が異なるため、従業員数合計は一致していません。

地域別 離職者数および離職率（2020年度末時点）

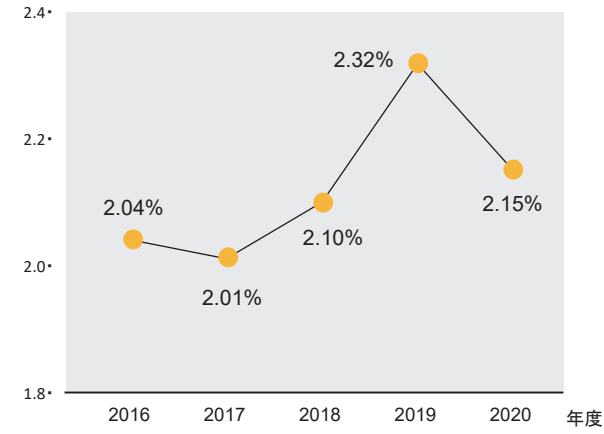
		30歳未満		30歳以上50歳未満		50歳以上		合計
		男性	女性	男性	女性	男性	女性	
日本	離職者数	53	18	53	18	179	26	347
	総数	799	148	2,919	442	1,846	248	6,402
	離職率	6.6%	12.2%	1.8%	4.1%	9.7%	10.5%	5.4%
北米	離職者数	10	3	27	21	33	20	114
	総数	26	8	142	85	120	120	501
	離職率	38.5%	37.5%	19.0%	24.7%	27.5%	16.7%	22.8%
中南米	離職者数	100	101	40	45	10	5	301
	総数	169	197	278	194	108	31	977
	離職率	59.2%	51.3%	14.4%	23.2%	9.3%	16.1%	30.8%
アジア	離職者数	250	319	264	260	29	33	1,155
	総数	898	487	1,786	1,606	160	94	5,031
	離職率	27.8%	65.5%	14.8%	16.2%	18.1%	35.1%	23.0%
欧州	離職者数	4	0	6	2	1	2	15
	総数	10	3	18	8	12	27	78
	離職率	40.0%	0.0%	33.3%	25.0%	8.3%	7.4%	19.2%
合計	離職者数	417	441	390	346	252	86	1,932
	総数	1,902	843	5,143	2,335	2,246	520	12,989
	離職率	21.9%	52.3%	7.6%	14.8%	11.2%	16.5%	14.9%

* 連結従業員とは集計対象が異なるため、従業員数合計は一致していません。離職には、「定年退職」、「契約期間の満了」を含みます。

新規採用従業員に占める女性の割合



障がい者雇用率（三井金属単体）

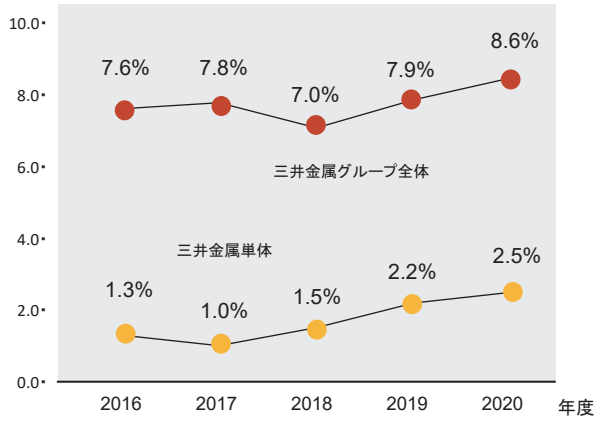


育児休業の取得状況

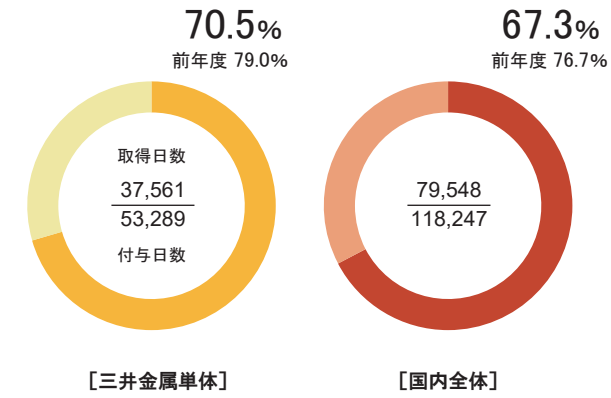
		2018年度		2019年度		2020年度	
		権利発生者	取得者	権利発生者	取得者	権利発生者	取得者
三井金属単体	男性	69	2	67	4	57	3
	女性	7	7	8	8	8	8
	計	76	9	75	12	65	11
国内全体	男性	130	3	143	13	145	9
	女性	17	17	17	16	17	17
	計	147	20	160	29	162	26

* 取得者＝権利発生者のうち、該当年度に育児休業を取得した者

管理職に占める女性の割合



年次有給休暇取得率

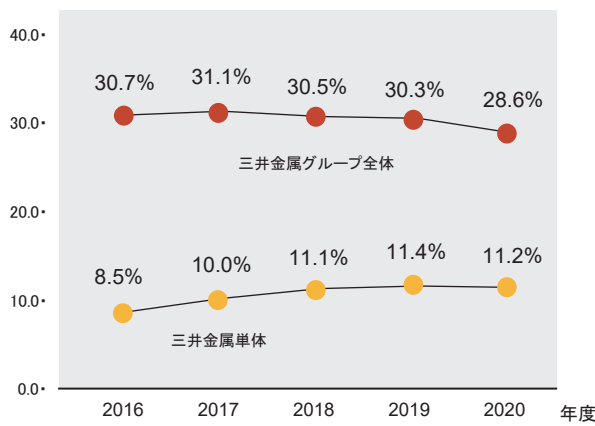


育児休業からの復職状況

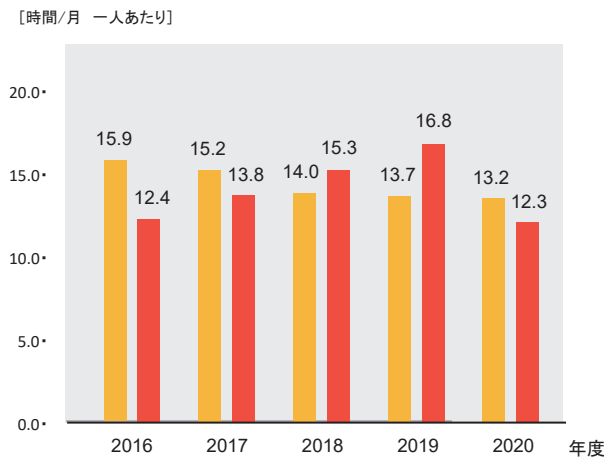
		2018年度			2019年度			2020年度		
		終了者	復帰者	退職者	終了者	復帰者	退職者	終了者	復帰者	退職者
三井金属単体	男性	2	2	0	5	5	0	3	3	0
	女性	7	7	0	10	10	0	5	5	0
	計	9	9	0	15	15	0	8	8	0
国内全体	男性	4	4	0	13	13	0	9	9	0
	女性	15	15	0	15	15	0	10	10	0
	計	19	19	0	28	28	0	19	19	0

* 退職者＝復職者のうち、復職後12ヵ月以内に退職した者

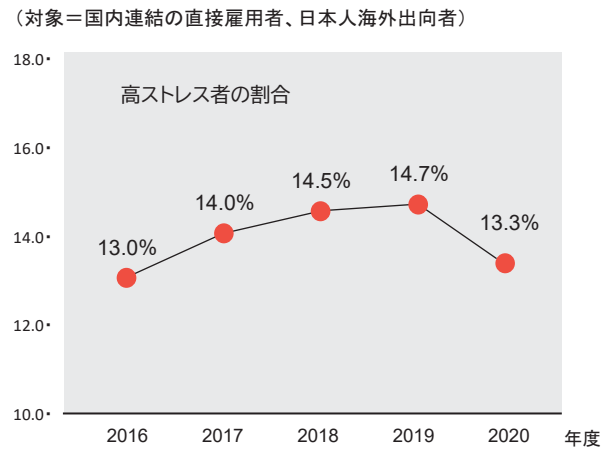
従業員に占める女性の割合



所定外労働時間の推移

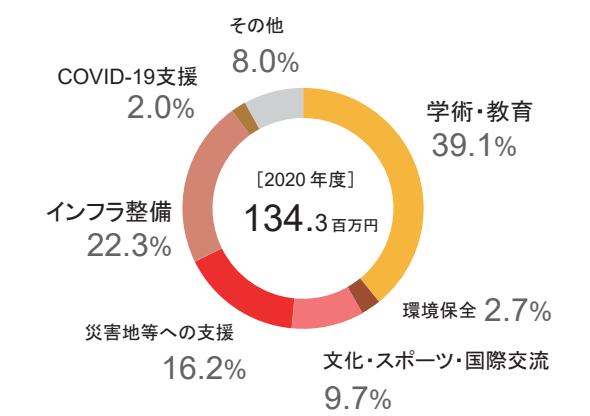


ストレスチェックの結果



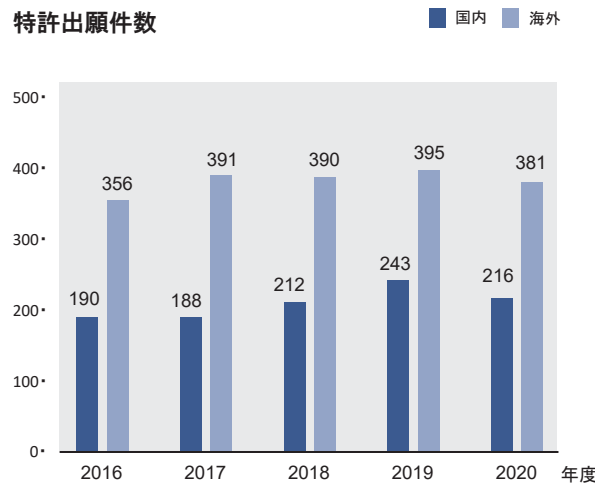
社会貢献

三井金属グループ 社会貢献 金額の内訳

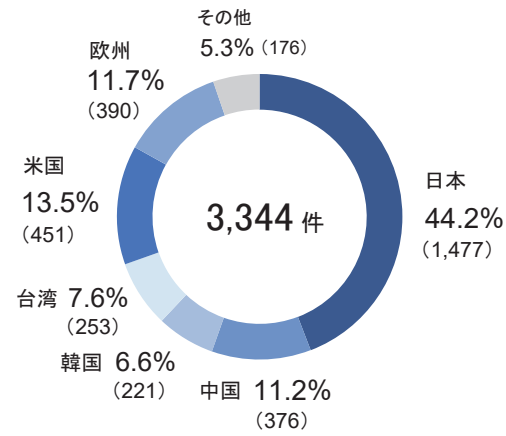


知的財産

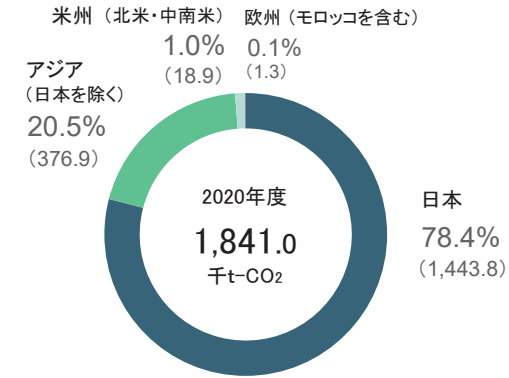
特許出願件数



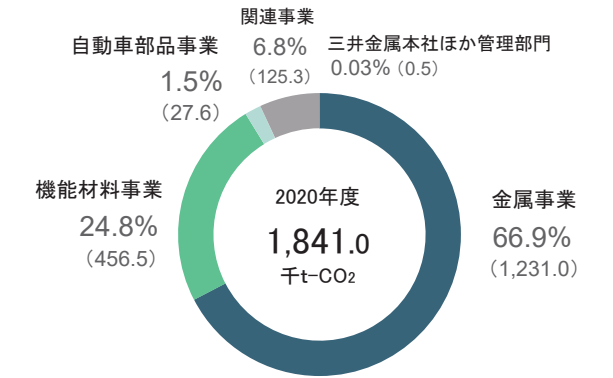
登録特許の国別内訳



CO2排出量 地域別内訳

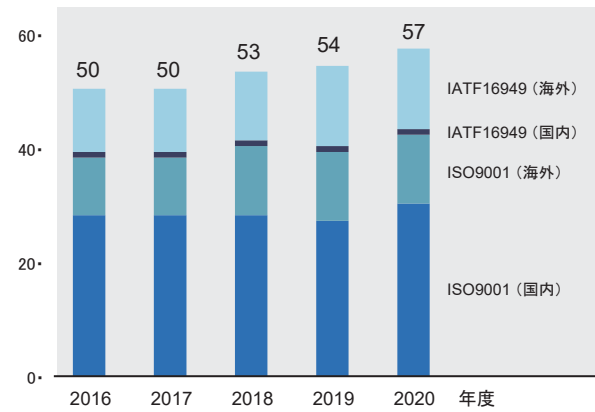


CO2排出量 事業別内訳

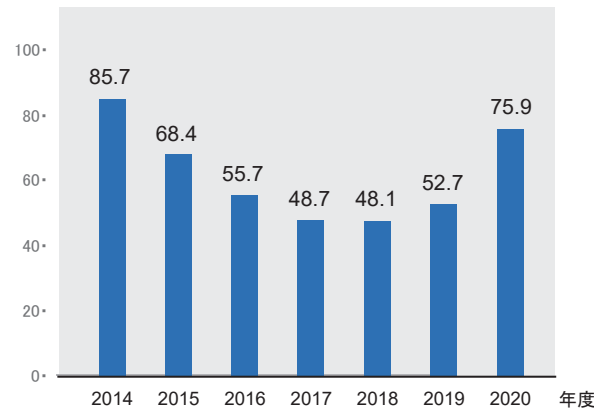


品質

品質マネジメントシステム 認証取得拠点数

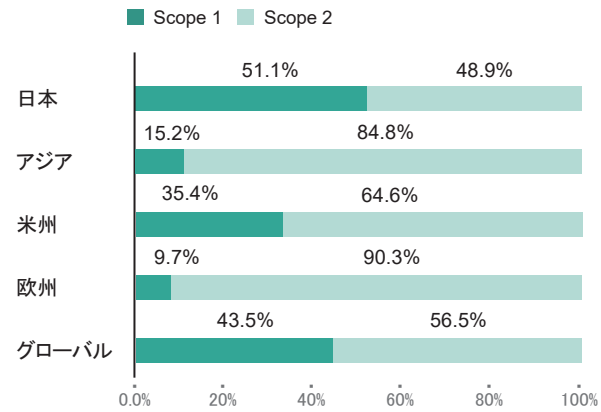


クレーム件数の状況

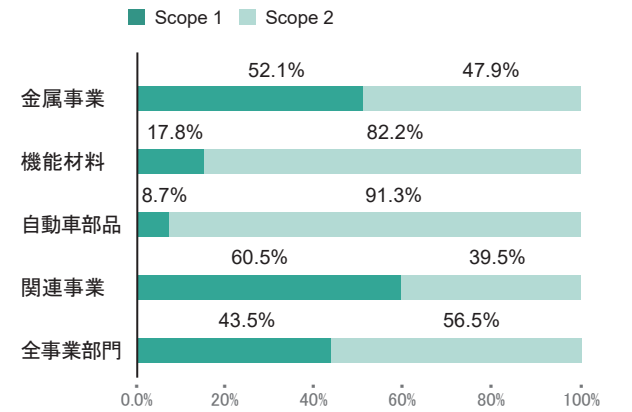


* QA懇談会実施拠点での確認件数。2013年度を100とした場合の数値化

地域別 CO2排出量 スコープ別内訳

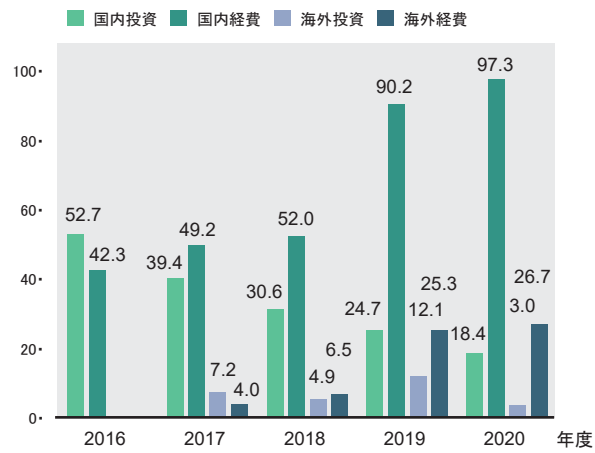


事業別 CO2排出量 スコープ別内訳



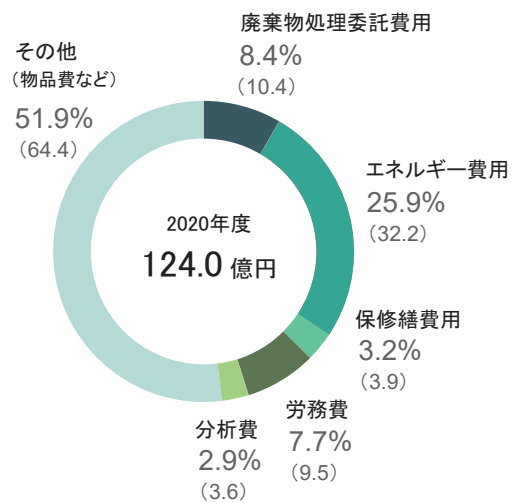
環境

環境関連設備投資と環境管理経費 (億円)

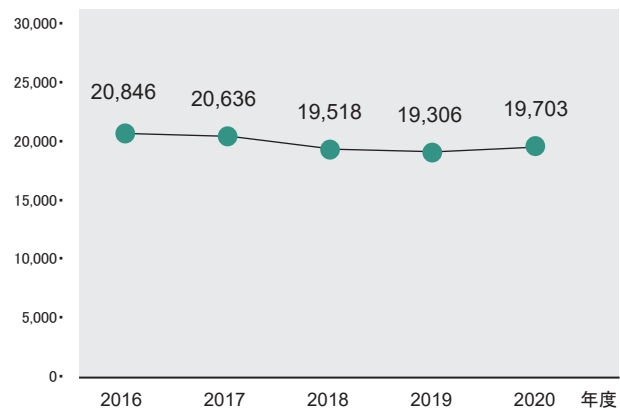


* 環境管理経費の分類を一部変更しています
* 2017年度より海外拠点の数値を加えています
* 2019年度の数値を修正しています

環境管理経費の内訳

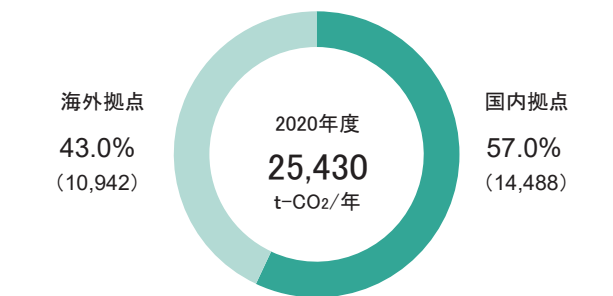


輸送におけるCO2排出量 (三井金属単体) (t-CO2)



* 省エネ法(荷主に係る措置)に基づき、当社が荷主である輸送に伴うCO2排出量を算定

廃棄物処理によるCO2排出量



* サプライチェーンを通じた組織の温室効果ガス排出量等の算定のための排出原単位データベースver.2.6 および ver.3.0にある廃棄物種類別原単位を用いて算出